



León, Gto., a 15 de diciembre del 2022

Oficio no. CM/DESCI/7550/2022

Asunto: Evaluación Trimestral del 3er trimestre 2022

Ing. Israel Martínez Martínez
Director General de Obra Pública
Presente

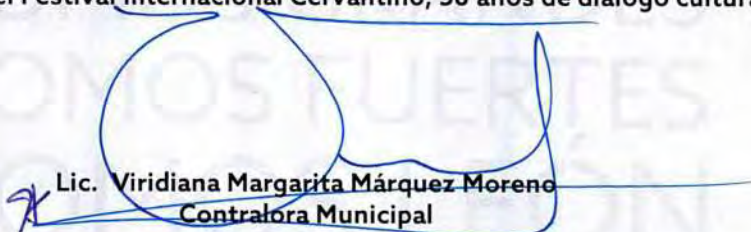
El **Sistema de Evaluación del Desempeño (SED)** es una de las herramientas utilizadas para mejorar el funcionamiento de la administración y las políticas públicas, cuya finalidad es la de realizar el seguimiento y la evaluación de los programas presupuestarios municipales, para otorgar información fundamental en la determinación del impacto que tienen los recursos públicos en el beneficio social.

En este marco, a través del presente me permito enviarle los resultados de la **Evaluación Trimestral de Eficacia, Economía y Eficiencia en el Logro de Objetivos y Metas, correspondiente al periodo julio-septiembre 2022**, de la que se desprenden observaciones y sus correspondientes Aspectos Susceptibles de Mejora, los cuales deberán ser atendidos en un plazo de **5 días hábiles** posteriores a la recepción del presente, informando a este Órgano de Control la aclaración y/o justificación de los aspectos señalados y las acciones a emprender encaminadas a dar cumplimiento a las metas programadas al 100%, así como la evidencia correspondiente.

Lo anterior de conformidad a lo establecido en el artículo 134 de la Constitución Política de los Estados Unidos Mexicanos, los artículos 55, 61, 62, 64, 79 y 80 de la Ley General de Contabilidad Gubernamental; 73, 102 septies y 102 octies de la Ley para el Ejercicio y Control de los Recursos Públicos para el Estado de Guanajuato; 131 y 139 fracciones III y XXI de la Ley Orgánica Municipal y 83 fracciones II y IV del Reglamento Interior de la Administración Pública Municipal de León, Guanajuato.

Agradeciendo sus atenciones al presente, quedo de usted.

ATENTAMENTE
"EL trabajo todo lo vence"
Somos grandes, somos fuertes, somos León
"2022, Año del Festival Internacional Cervantino, 50 años de diálogo cultural"


Lic. Viridiana Margarita Márquez Moreno
Contralora Municipal

C.c.p. Lic. Ma. Esther Hernández Becerra. Directora de Evaluación del Sistema de Control Interno. Para seguimiento.

MMMV





LEÓN
AYUNTAMIENTO 2021-2024

Contraloría Municipal de León

Evaluación trimestral del logro de objetivos y metas *(Economía, Eficacia y Eficiencia)*

Periodo Evaluado:
3er. Trimestre 2022

Dependencia Evaluada:

Dirección General de Obra Pública

Contenido

1. DESCRIPCIÓN	3
2. OBJETIVO	3
3. FUNDAMENTO LEGAL.....	3
4. METODOLOGÍA	4
5. RESULTADOS	7
6. CONCLUSIONES	11
7. SEGUIMIENTO.....	13
ANEXO 1. DESGLOSE POR PROGRAMA PRESUPUESTARIO	14
ANEXO 2. DESGLOSE POR INDICADOR	26

1. Descripción

El Sistema de Evaluación del Desempeño (SED) es el conjunto de elementos metodológicos que permiten realizar una valoración objetiva del desempeño de los programas, bajo los principios de verificación del grado de cumplimiento de metas y objetivos, con base en indicadores estratégicos y de gestión que permitan conocer el impacto social y valor público de los programas y de los proyectos.

La Evaluación Trimestral de Resultados es una de las evaluaciones consideradas dentro del **Programa Anual de Evaluación del Desempeño 2022** emitido por la Contraloría Municipal y se apega a lo establecido en los "Lineamientos para la Evaluación del Desempeño de los Programas Presupuestarios de la Administración Pública del Municipio de León", emitidos y publicados por este Órgano de Control.

2. Objetivo

Este tipo de evaluación tiene como finalidad *"Analizar de forma trimestral el grado de Eficacia, Economía y Eficiencia en el ejercicio de los recursos públicos y el logro de objetivos y metas planteados para cada uno de los programas y proyectos presupuestarios por parte de las dependencias, entidades y órganos autónomos de la Administración Pública Municipal de León, Guanajuato"*.

3. Fundamento Legal

- Artículo 134, de la Constitución Política de los Estados Unidos Mexicanos
- Artículos 17 de la Ley de Disciplina Financiera de las Entidades Federativas y los Municipios
- Artículos 54, 61, 62, 64 y 79 de la Ley General de Contabilidad Gubernamental.
- Artículos 85, 110, 114 y 115 de la Ley Federal de Presupuesto y Responsabilidad Hacendaria
- Artículos 73, 102 septies y 102 octies de la Ley para el Ejercicio y Control de los Recursos Públicos para el Estado y los Municipios de Guanajuato.
- Artículos 131 y 139 fracción III y XXI de la Ley Orgánica Municipal para el Estado de Guanajuato.
- Artículos 77 fracción II, VIII y XVII, y 83 del Reglamento Interior de la Administración Pública Municipal.
- Lineamientos generales en materia de racionalidad, austeridad y disciplina presupuestal para el ejercicio fiscal 2022, del Municipio de León, Guanajuato.
- Lineamientos para la Evaluación del Desempeño de los Programas Presupuestarios de la Administración Pública del Municipio de León.
- Lineamientos para la construcción y diseño de indicadores de desempeño mediante la Metodología de Marco Lógico.
- Programa Anual de Evaluación del Desempeño 2022.
- Metodología para la evaluación de Eficacia, Economía y Eficiencia para los Programas Presupuestarios de la Administración Pública del Municipio de León, Guanajuato.

4. Metodología

La evaluación de Eficacia, Economía y Eficiencia, deberá ser realizada mediante trabajo de gabinete, y el informe correspondiente podrá incluir un análisis de acuerdo al criterio analizado conforme a lo siguiente:

I. Indicadores del Desempeño

Economía: mide la capacidad del ente para administrar, generar o movilizar de manera adecuada los recursos financieros que le fueron autorizados para la ejecución de programas. Se calcula de forma trimestral de acuerdo a la siguiente fórmula:

$$Economía = \frac{Presupuesto Ejercido}{Presupuesto Modificado} \times 100$$

Para la valoración de la economía se establecen los siguientes parámetros:

Parámetros de valoración del Indicador de Economía

Adecuado	Atención Operacional	Deficiente
Economía \geq 90%	90% > Economía \geq 80%	Economía < 80%

Eficacia: mide el grado del cumplimiento de los objetivos establecidos, es decir, dan evidencia sobre el grado en que se están alcanzando los objetivos descritos. Se calcula de forma trimestral de acuerdo a la siguiente fórmula:

$$Eficacia = \frac{Metas Alcanzadas}{Metas Programadas} \times 100$$

Para la valoración del cumplimiento de las metas se establecen los siguientes parámetros:

Parámetros de valoración del Indicador de Eficacia

Adecuado	Atención Operacional	Deficiente
Eficacia \geq 90%	90% > Eficacia \geq 80%	Eficacia < 80%

A pesar de esto, un indicador de eficacia muy alto nos indica una mala planeación de las metas a realizar, por lo que el resultado esperado debe estar siempre cerca del 100%.

Eficiencia: mide la relación entre el logro de los objetivos del programa y los recursos utilizados para su cumplimiento. Se calcula de forma trimestral de acuerdo a la siguiente fórmula:

$$Eficiencia = Eficacia * (0.8) + Economía * (0.2)$$

El resultado, es una aproximación de la cantidad del presupuesto aprobado que se ha requerido para el logro de los objetivos planteados. A pesar de esto, un indicador de eficiencia muy alto nos indica una mala planeación del recurso solicitado.

Eficiencia > 100%	Se lograron las metas con menos presupuesto
Eficiencia < 100%	Menor avance en el logro de metas con un mayor ejercicio del presupuesto aprobado

Para la valoración de la eficiencia tenemos que tener en cuenta que no sólo nos interesa el resultado de la fórmula, sino los valores de cada uno de los elementos de la misma, es decir, el resultado esperado debe ser cercano a 100%, con valores de eficacia y economía entre 80% y 100%.

Adecuado	Atención Operacional	Deficiente
Economía \geq 90%	90% > Economía \geq 80%	Economía < 80%

II. Momentos Contables del Presupuesto de Egresos

De acuerdo a lo que señala la Ley General de Contabilidad Gubernamental los procesos administrativos de los entes públicos que impliquen transacciones presupuestarias y contables generarán el registro automático y por única vez de las mismas en los momentos contables correspondientes.

Para ello, los entes públicos deberán registrar en los sistemas respectivos, los documentos justificativos y comprobatorios que correspondan y demás información asociada a los momentos contables del gasto comprometido y devengado, en términos de las disposiciones que emita el Consejo Nacional de Armonización Contable (CONAC).

Gasto Modificado: se refiere al momento contable que refleja la asignación presupuestaria que resulta de incorporar, en su caso, las adecuaciones presupuestarias al presupuesto aprobado.

Gasto Comprometido: es el momento contable del gasto que refleja la aprobación por autoridad competente de un acto administrativo, u otro instrumento jurídico que formaliza una relación jurídica con terceros para la adquisición de bienes y servicios o ejecución de obras. En el caso de las obras a ejecutarse o de bienes y servicios a recibirse durante varios ejercicios, el compromiso será registrado por la parte que se ejecutará o recibirá, durante cada ejercicio.

Gasto Devengado: es el momento contable del gasto que refleja el reconocimiento de una obligación de pago a favor de terceros por la recepción de conformidad de bienes, servicios y obras oportunamente contratados; así como de las obligaciones que derivan de tratados, leyes, decretos, resoluciones y sentencias definitivas.

Gasto Ejercido: es el momento contable que refleja la emisión de una cuenta por liquidar certificada o documento equivalente debidamente aprobado por la autoridad competente.

III. Notas Metodológicas

- a) El porcentaje es un símbolo matemático, que representa una cantidad dada como una fracción en 100 partes iguales, también se le llama comúnmente "tanto por ciento", donde "por ciento" significa «de cada cien unidades». Por lo anterior, y a efecto de poder contar con información estadística confiable, en aquellos indicadores cuyo resultado por fórmula sea superior al estadísticamente permitido, se ajustarán automáticamente al 100%.
- b) Posterior al cálculo de la Eficacia, se procede a una normalización de la información conforme a lo siguiente:
 - Los indicadores que presentan un resultado con valores superiores a 0% y menores a 100% durante el periodo evaluado mantienen su resultado.
 - Los indicadores con resultado superior a 100% se normaliza su resultado a 100%.
- c) Debido a que el presupuesto de Gasto corriente para el presente ejercicio no fue calendarizado de forma mensual, se excluyen del presente análisis las observaciones derivadas del subejercicio para este rubro de gasto.

IV. Glosario:

Aspecto susceptible de mejora: A los hallazgos, debilidades, oportunidades y amenazas identificadas en la evaluación y/o informes, que pueden ser atendidos para la mejora del programa.

Indicador: herramienta que entrega información cuantitativa respecto al logro o resultado de los objetivos de un programa, cubriendo aspectos cuantitativos o cualitativos, para la toma de decisiones.

LGCG: Ley General de Contabilidad Gubernamental.

Plataforma PBR: Plataforma de Presupuesto Basado en Resultados utilizada en el Municipio de León.

Presupuesto basado en resultados (Pbr): El modelo mediante el cual el proceso presupuestario incorpora sistemáticamente consideraciones sobre los resultados obtenidos y esperados de la aplicación de los recursos públicos, a efecto de lograr una mejor calidad del gasto público y favorecer la rendición de cuentas.

Presupuesto disponible: El saldo que resulta de restar al presupuesto modificado, el comprometido y el devengado.

Programa presupuestario: Categoría programática que permite organizar, en forma representativa y homogénea, las asignaciones de recursos para programas y proyectos, que establece los objetivos, metas e indicadores, para los ejecutores del gasto, y que contribuye al cumplimiento de los instrumentos de planeación.

Unidades Corresponsables: La dependencia o entidad que, operativamente, es responsable de llevar a cabo algunas de las acciones de un programa presupuestario, en coordinación con la Unidad Responsable líder del programa.

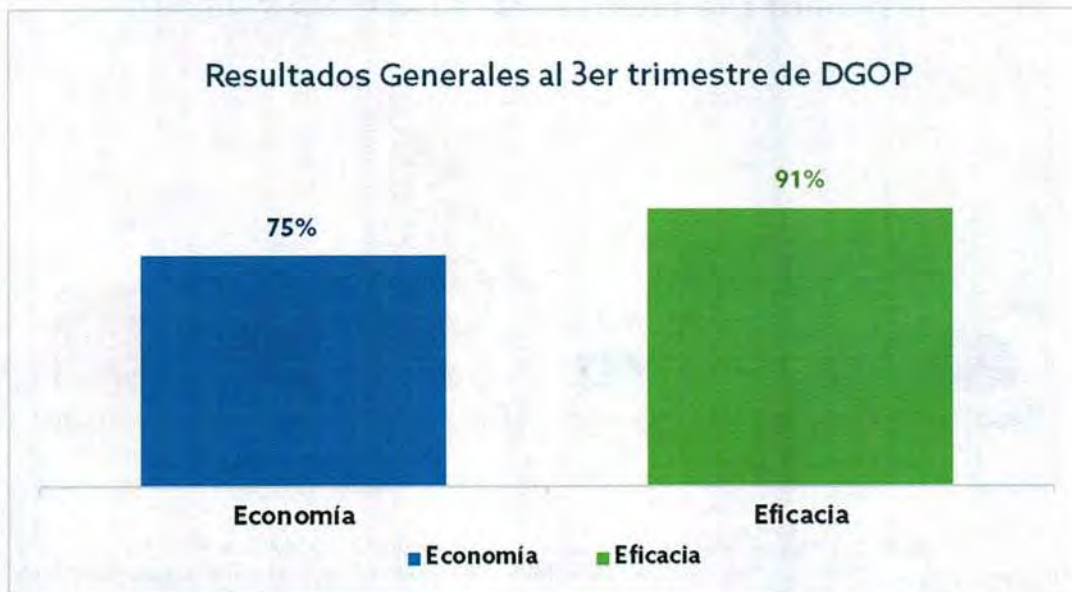
Unidades Responsables (UR): La dependencia o entidad que esté obligada a la rendición de cuentas sobre los recursos humanos, materiales y financieros que administran para contribuir al cumplimiento de los programas comprendidos en la estructura programática autorizada.

5. Resultados

A continuación, se presentan los resultados obtenidos, considerando únicamente la información de los **programas presupuestarios que cuentan con presupuesto y/o metas asignadas para el periodo julio-septiembre 2022.**

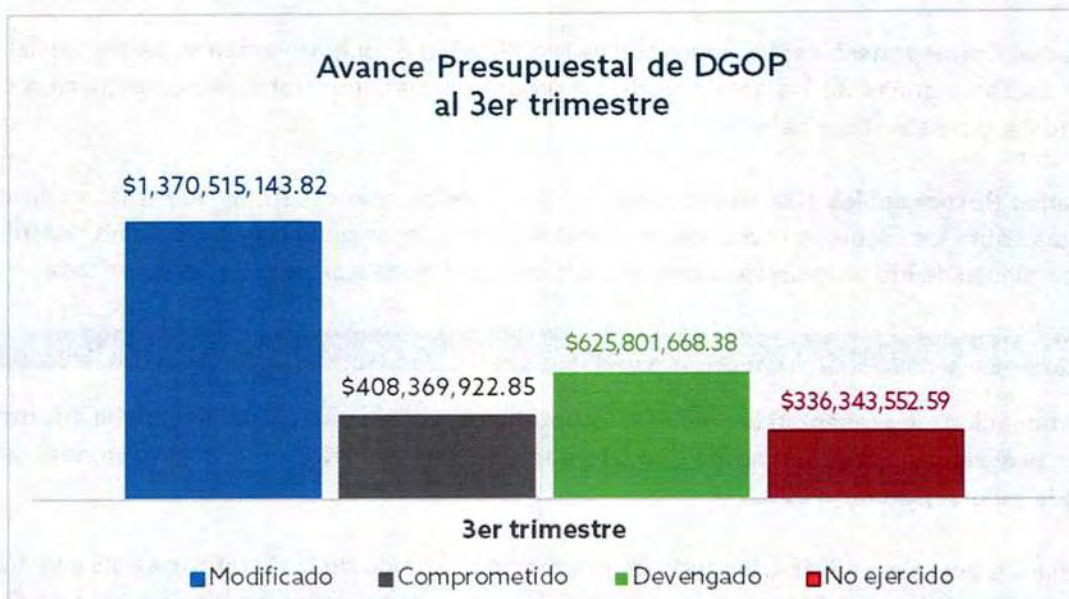
El presente análisis, se hizo utilizando la información extraída de la Plataforma PbR con corte al mes de septiembre del 2022, la cual es utilizada para la elaboración de los Reportes de Cuenta Pública realizados por la Tesorería Municipal; por su parte, la Tesorería Municipal proporcionó la información presupuestal correspondiente al periodo julio-septiembre 2022.

Para el presente análisis NO SE CONSIDERA lo correspondiente al CAPÍTULO 1000.



Gráfica 1. "Resultados Generales de la Dirección General de Obra Pública"

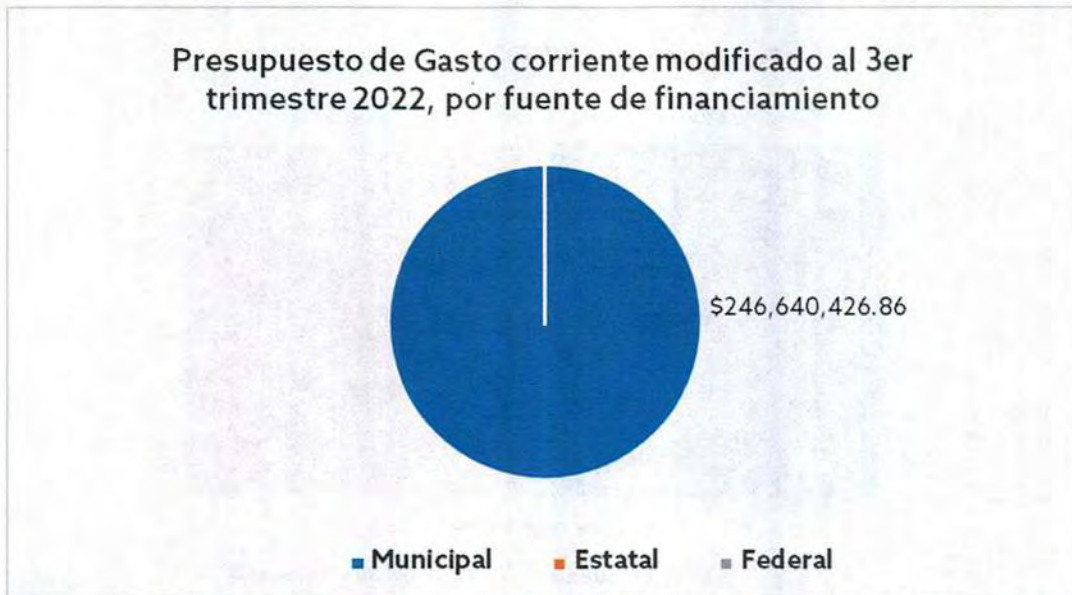
Fuente: Elaborado por DESCI con datos recibidos de la Tesorería Municipal y extraídos de la plataforma PbR con corte al mes de septiembre de 2022



Gráfica 2. "Avance presupuestal de la Dirección General de Obra Pública"
 Fuente: Elaborado por DESCI con datos recibidos de la Tesorería Municipal con corte al mes de septiembre de 2022

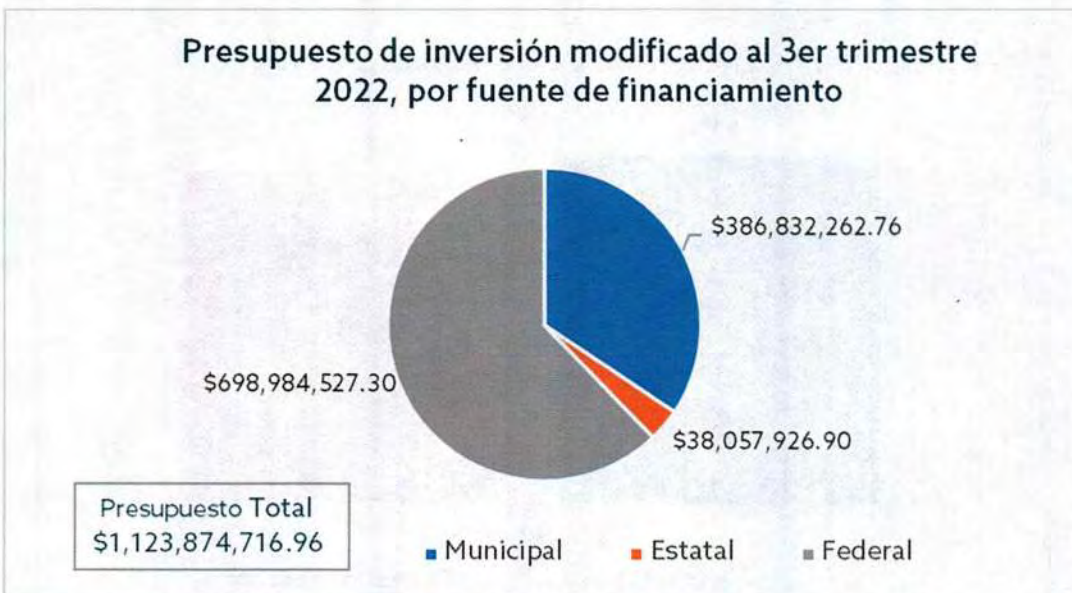


Gráfica 3. "Distribución del presupuesto de la Dirección General de Obra Pública"
 Fuente: Elaborado por DESCI con datos recibidos de la Tesorería Municipal con corte al mes de septiembre de 2022



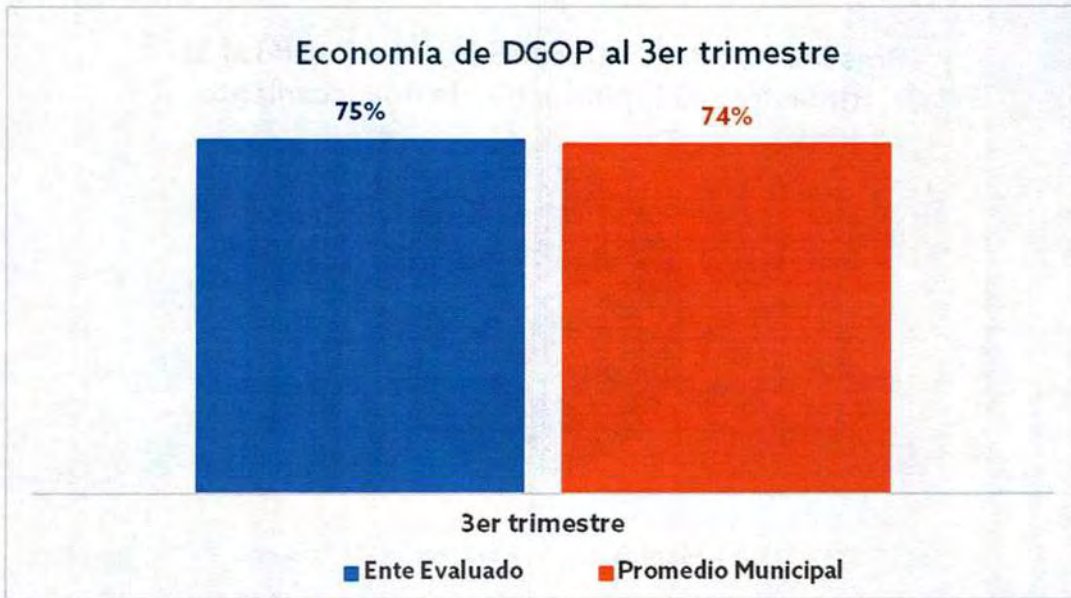
Gráfica 4. "Presupuesto de gasto corriente modificado, por fuente de financiamiento"

Fuente: Elaborado por DESCI con datos recibidos de la Tesorería Municipal con corte al mes de septiembre de 2022

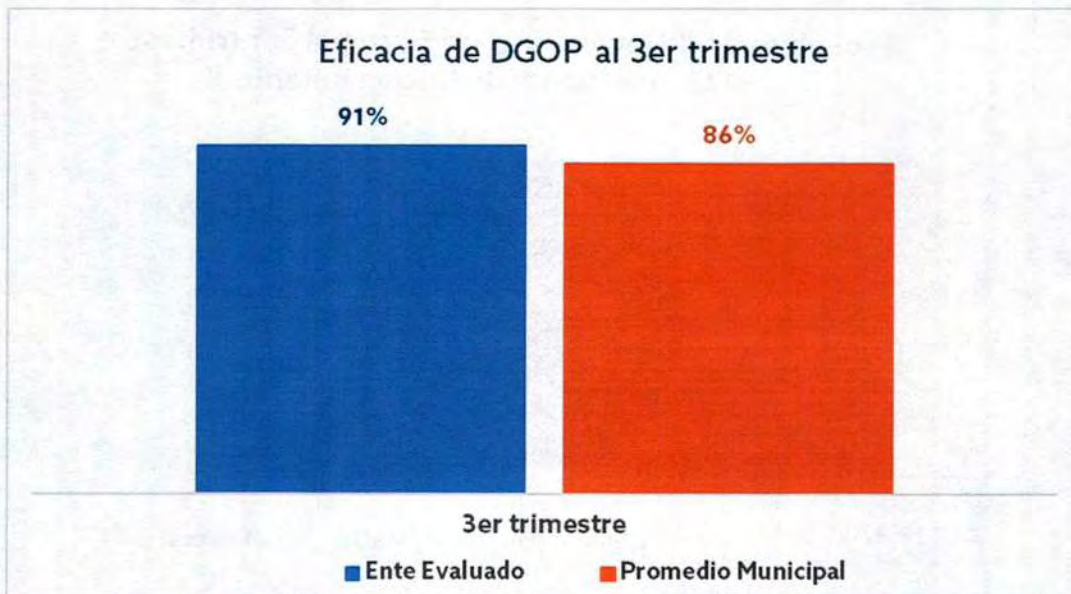


Gráfica 5. "Presupuesto de inversión modificado, por fuente de financiamiento"

Fuente: Elaborado por DESCI con datos recibidos de la Tesorería Municipal con corte al mes de septiembre de 2022



Gráfica 6. "Economía de la Dirección General de Obra Pública"
Fuente: Elaborado por DESCi con datos recibidos de la Tesorería Municipal con corte al mes de septiembre de 2022



Gráfica 7. "Eficacia de la Dirección General de Obra Pública"
Fuente: Elaborado por DESCi con datos extraídos de la Plataforma PBR con corte al mes de septiembre de 2022

6. Conclusiones

Como se puede observar, el indicador de economía se encuentra por **ENCIMA** del promedio municipal, situación favorable para la evaluación del desempeño del ejercicio presupuestal en el ejercicio del recurso. Así mismo, el indicador de eficacia se encuentra por **ENCIMA** del promedio municipal con un 91%, lo que se considera un nivel adecuado del cumplimiento de las metas.

Respecto al presupuesto total que asciende a \$1,480,178,649.10, incluyendo capítulo 1000, para el presente ejercicio el ente evaluado presenta un avance del 75.7% en el ejercicio del recurso, por lo que se identifica un presupuesto disponible del 24.5% del recurso total, que corresponde a un importe de \$362,307,225.78, como se visualiza en la tabla 1.

Sin embargo, resulta importante aclarar que una parte del presupuesto total no ejercido se encuentra a cargo de la Dirección de Comunicación Social (DGCS), la Dirección General de Desarrollo Institucional (DGDI) y la Dirección de Recursos Materiales y Servicios Generales (DGRMySG), desglosado de la siguiente manera:

Área a cargo	Presupuesto disponible		
	Gasto corriente	Inversión	Total
DGCS	\$370,457.12	\$0.00	\$370,457.12
DGDI	\$26,785,092.23	\$0.00	\$26,785,092.23
DGRMySG	\$61,329,478.36	\$1,000,250.84	\$62,329,729.20
DGOP	\$3,689,757.91	\$269,132,189.32	\$272,821,947.23
Total	\$92,174,785.62	\$270,132,440.16	\$362,307,225.78

Tabla 1. "Presupuesto total disponible, por área"

Donde se observa que el presupuesto que se encuentra **asignado exclusivamente a la dependencia a su cargo y que no se encuentra comprometido ni devengado** durante el periodo julio-septiembre 2022 corresponde al **18.4%** del recurso total, ascendiendo a la cantidad de **\$272,821,947.23**.

Respecto a su **presupuesto de gasto corriente**, el ente evaluado presenta recursos disponibles por un importe de **\$3,689,757.91** conforme a su recurso asignado para el presente ejercicio.

Respecto al **presupuesto de inversión**, se observa que el ente evaluado presenta un presupuesto disponible por la cantidad de **\$269,132,189.32** lo cual se desglosa en los siguientes programas (tabla 2):

PROGRAMA	PRESUPUESTO DISPONIBLE
100242 Presupuesto participativo	\$13,110,152.26
100246 Ciclociudad	\$49,777,042.01
100250 Urbanismo táctico	\$141,240,560.79
100259 Red de parques urbanos y áreas naturales	\$24,000,000.00
100260 Nuevo Parque Metropolitano	\$16,000,000.00
100286 Infraestructura visión León 450	\$25,004,433.87
TOTAL	\$269,132,189.32

Tabla 2. "Programas con presupuesto disponible"

Así mismo, hasta la fecha, se observan **recursos federales** disponibles por un monto de **\$23,733,236.03** pesos, como se muestra en la tabla 3:

ENTE	ORIGEN	DESCRIPCIÓN DEL ORIGEN	DISPONIBLE
Dirección General de Obra Pública	21AA01	FORTAMUN	\$15,726,048.85
	21AB01	FISM	\$5,927,571.13
	23AA01	Rendimientos Financieros FORTAMUN	\$2,079,616.00
TOTAL			\$23,733,236.03

Tabla 3. "Presupuesto Federal disponible por Origen del recurso"

Recomendación 1: El ente evaluado deberá emprender acciones preventivas que aseguren el correcto ejercicio del recurso asignado, en tiempo y forma.

Observación 1: De los 95 indicadores registrados, únicamente 73 cuentan con meta programada para el periodo, de los cuales, el ente evaluado cuenta con **4** Indicadores del desempeño que **no presentan avance** alguno, así como **4** indicadores cuyo avance se encuentra por **debajo del 80%** respecto a lo programado al cierre del trimestre (ver anexo 2 para mayor detalle).

Aspecto Susceptible de Mejora 1: Para los indicadores del desempeño que no cuentan con avance o cuyo avance se encuentra por debajo del 80%, deberá informar de manera detallada a este Órgano de Control los motivos por los cuales **no se cumplió** con la meta programada y de ser necesario, anexar la evidencia correspondiente a su cumplimiento.

7. Seguimiento

En el ejercicio de sus atribuciones la Contraloría Municipal, implementa la "Evaluación Trimestral de Resultados", la cual forma parte de su **Programa Anual de Evaluación del Desempeño 2022** orientada a identificar los aspectos susceptibles de mejora de las dependencias y entidades de la administración pública municipal que contribuyan a fortalecer la acción de los organismos públicos para mejorar el efecto de su acción en beneficio de los ciudadanos e impulsar una verdadera Gestión para Resultados (GpR).

En este sentido, la evaluación trimestral del logro de objetivos y metas realiza un seguimiento al ejercicio de los recursos públicos y avance en el logro de objetivos y metas, brindando al evaluado, información objetiva que coadyuve a evitar, por una parte, la presencia de subejercicios al término del año fiscal y por otra el no cumplimiento de las metas y objetivos planteados.


Con lo anterior, se obtienen las herramientas e instrumentos necesarios para el proceso de toma de decisiones, y el aprendizaje organizacional.

Con la finalidad de atender lo señalado en el presente informe la Dirección General de Obra Pública contará con **5 días hábiles** posteriores a la recepción del presente, para remitir a este Órgano de Control la aclaración y/o justificación de los aspectos señalados y las acciones a emprender encaminadas a dar cumplimiento a las metas programadas al 100%, no omito mencionar que deberá adjuntar la evidencia correspondiente.

Sin otro particular, agradezco la atención al presente.

León, Gto. A 15 de diciembre del 2022

Atentamente,
"El trabajo todo lo vence"
Somos grandes, Somos fuertes, Somos León
"2022 Año del Festival Internacional Cervantino, 50 años de diálogo cultural."



Lic. Ma. Esther Hernández Becerra
Directora de Evaluación del Sistema de Control Interno

ANEXO 1. DESGLOSE POR PROGRAMA PRESUPUESTARIO

1.1 Presupuesto por programa y Objeto del gasto

GC/INV	COG	DESCRIPCIÓN DE COG	ORIGEN	DESCRIPCIÓN DE ORIGEN	PROGRAMA	PRESUPUESTO MODIFICADO	PRESUPUESTO COMPROMETIDO	PRESUPUESTO DEVENGADO	PRESUPUESTO DISPONIBLE
Gasto corriente	21101	MATERIALES Y UTILES DE OFICINA	11AA01	RECURSOS PROPIOS	M000001 Dirección General de Obra Pública	\$308,564.19	\$59,256.37	\$230,324.38	\$18,983.44
	21101	MATERIALES Y UTILES DE OFICINA	12AA01	REMANENTE RECURSOS PROPIOS		\$37,860.30	\$0.03	\$37,859.95	\$0.32
	21201	MATERIALES Y UTILES DE IMPRESION Y REPRODUCCION	11AA01	RECURSOS PROPIOS		\$0.00	\$0.00	\$0.00	\$0.00
	21401	MATERIALES, UTILES Y EQUIPOS MENORES DE TECNOLOGIAS DE LA INFORMACION Y COMUNICACIONES	11AA01	RECURSOS PROPIOS		\$546,567.00	\$131,641.97	\$402,463.96	\$12,461.07
	21401	MATERIALES, UTILES Y EQUIPOS MENORES DE TECNOLOGIAS DE LA INFORMACION Y COMUNICACIONES	12AA01	REMANENTE RECURSOS PROPIOS		\$126,008.48	\$0.00	\$126,008.48	\$0.00
	21501	MATERIAL IMPRESO E INFORMACION DIGITAL	11AA01	RECURSOS PROPIOS		\$2,394.00	\$0.00	\$2,394.00	\$0.00
	21601	MATERIAL DE LIMPIEZA	11AA01	RECURSOS PROPIOS		\$118,898.13	\$8,410.00	\$103,739.35	\$6,748.78
	22101	PRODUCTOS ALIMENTICIOS PARA EL PERSONAL ADSCRITO A LAS DEPENDENCIAS DE LA ADMINISTRACION PUBLICA MUNICIPAL	11AA01	RECURSOS PROPIOS		\$99,000.00	\$0.00	\$52,782.94	\$46,217.06
	22201	PRODUCTOS ALIMENTICIOS PARA ANIMALES	11AA01	RECURSOS PROPIOS		\$6,000.00	\$0.00	\$2,295.01	\$3,704.99
	23102	PRODUCTOS DE NATURALEZA VEGETAL Y FORESTAL ADQUIRIDO COMO MATERIA PRIMA	11AA01	RECURSOS PROPIOS		\$121,688.00	\$0.00	\$121,688.00	\$0.00
	24101	PRODUCTOS MINERALES NO METALICOS	11AA01	RECURSOS PROPIOS		\$483,000.00	\$348,885.03	\$114,283.75	\$19,831.22
	24201	CEMENTO Y PRODUCTOS DE CONCRETO	11AA01	RECURSOS PROPIOS		\$332,580.00	\$138,678.00	\$187,441.80	\$6,460.20
	24301	CAL, YESO Y PRODUCTOS DE YESO	11AA01	RECURSOS PROPIOS		\$33,250.00	\$0.00	\$29,652.79	\$3,597.21
	24401	MADERA Y PRODUCTOS DE MADERA	11AA01	RECURSOS PROPIOS		\$32,238.81	\$16,958.53	\$12,889.92	\$2,390.36
	24601	MATERIAL ELECTRICO Y ELECTRONICO	11AA01	RECURSOS PROPIOS		\$56,500.00	\$24,150.62	\$16,282.84	\$16,066.54
	24701	ARTICULOS METALICOS PARA LA CONSTRUCCION	11AA01	RECURSOS PROPIOS		\$181,142.10	\$30,740.00	\$136,084.19	\$14,317.91
	24801	MATERIALES COMPLEMENTARIOS	11AA01	RECURSOS PROPIOS		\$535,057.89	\$1.59	\$515,160.40	\$19,895.90
	24901	OTROS MATERIALES Y ARTICULOS DE CONSTRUCCION Y REPARACION	11AA01	RECURSOS PROPIOS		\$2,339,403.67	\$209,184.54	\$2,058,154.71	\$72,064.42
	25101	PRODUCTOS QUIMICOS BASICOS	11AA01	RECURSOS PROPIOS		\$1,000.00	\$0.00	\$0.00	\$1,000.00
	25201	FERTILIZANTES, PESTICIDAS Y OTROS AGROQUIMICOS	11AA01	RECURSOS PROPIOS		\$1,200.00	\$0.00	\$1,049.10	\$150.90
	25301	MEDICINAS Y PRODUCTOS FARMACEUTICOS	11AA01	RECURSOS PROPIOS		\$10,050.00	\$0.00	\$5,521.21	\$4,528.79
	25401	MATERIALES, ACCESORIOS Y SUMINISTROS MEDICOS	11AA01	RECURSOS PROPIOS		\$1,500.00	\$0.00	\$1,007.29	\$492.71
	25601	FIBRAS SINTETICAS, HULES, PLASTICOS Y DERIVADOS	11AA01	RECURSOS PROPIOS		\$1,000.00	\$0.00	\$373.33	\$626.67
	26102	COMBUSTIBLES, LUBRICANTES Y ADITIVOS DESTINADOS PARA ACTIVIDADES OPERATIVAS	11AA01	RECURSOS PROPIOS		\$8,911,632.60	\$0.00	\$8,289,449.84	\$622,182.76
	27102	VESTUARIOS Y UNIFORMES DESTINADOS A ACTIVIDADES OPERATIVAS	11AA01	RECURSOS PROPIOS		\$218,808.00	\$0.00	\$216,154.40	\$2,653.60

GC/INV	COG	DESCRIPCIÓN DE COG	ORIGEN	DESCRIPCIÓN DE ORIGEN	PROGRAMA	PRESUPUESTO MODIFICADO	PRESUPUESTO COMPROMETIDO	PRESUPUESTO DEVENGADO	PRESUPUESTO DISPONIBLE
Gasto corriente	27201	PRENDAS DE SEGURIDAD Y PROTECCION PERSONAL	11AA01	RECURSOS PROPIOS	M000001 Dirección General de Obra Pública	\$107,394.56	\$0.00	\$50,932.08	\$56,462.48
	27201	PRENDAS DE SEGURIDAD Y PROTECCION PERSONAL	12AA01	REMANENTE RECURSOS PROPIOS		\$7,649.04	\$0.00	\$7,649.04	\$0.00
	29101	HERRAMIENTAS MENORES	11AA01	RECURSOS PROPIOS		\$287,783.65	\$63,206.30	\$203,660.73	\$20,916.62
	29101	HERRAMIENTAS MENORES	12AA01	REMANENTE RECURSOS PROPIOS		\$13,483.84	\$0.00	\$13,483.84	\$0.00
	29201	REFACCIONES Y ACCESORIOS MENORES DE EDIFICIOS	11AA01	RECURSOS PROPIOS		\$5,000.00	\$0.00	\$4,079.49	\$920.51
	29301	REFACCIONES Y ACCESORIOS MENORES DE MOBILIARIO Y EQUIPO DE ADMINISTRACION, EDUCACIONAL Y RECREATIVO	11AA01	RECURSOS PROPIOS		\$2,000.00	\$0.00	\$1,072.46	\$927.54
	29401	REFACCIONES Y ACCESORIOS MENORES DE EQUIPO DE COMPUTO Y TECNOLOGIAS DE LA INFORMACION	11AA01	RECURSOS PROPIOS		\$32,100.00	\$3,688.80	\$3,391.84	\$25,019.36
	29601	REFACCIONES Y ACCESORIOS MENORES DE EQUIPO DE TRANSPORTE	11AA01	RECURSOS PROPIOS		\$4,039,799.64	\$117,819.56	\$2,755,943.34	\$1,166,036.74
	29801	REFACCIONES Y ACCESORIOS MENORES DE MAQUINARIA Y OTROS EQUIPOS	11AA01	RECURSOS PROPIOS		\$34,038.00	\$24,195.28	\$5,801.29	\$4,041.43
	29901	REFACCIONES Y ACCESORIOS MENORES OTROS BIENES MUEBLES	11AA01	RECURSOS PROPIOS		\$962.00	\$0.00	\$961.64	\$0.36
	31101	SERVICIO DE ENERGIA ELECTRICA	11AA01	RECURSOS PROPIOS		\$201,406,680.48	\$0.00	\$146,270,337.24	\$55,136,343.24
	31103	OTROS SERVICIOS RELACIONADOS CON ENERGIA ELECTRICA	11AA01	RECURSOS PROPIOS		\$10,700,000.00	\$0.00	\$7,758,386.11	\$2,941,613.89
	31401	SERVICIO DE TELEFONIA TRADICIONAL	11AA01	RECURSOS PROPIOS		\$183,576.12	\$0.00	\$137,682.08	\$45,894.04
	31501	SERVICIO DE TELEFONIA CELULAR	11AA01	RECURSOS PROPIOS		\$61,813.92	\$0.00	\$45,384.13	\$16,429.79
	31701	SERVICIOS DE ACCESO DE INTERNET, REDES Y PROCESAMIENTO DE INFORMACION	11AA01	RECURSOS PROPIOS		\$35,944.96	\$0.00	\$12,037.08	\$23,907.88
	31801	SERVICIOS POSTALES Y DE MENSAJERIA	11AA01	RECURSOS PROPIOS		\$8,000.00	\$0.00	\$6,773.53	\$1,226.47
	32303	ARRENDAMIENTO DE BIENES Y EQUIPO INFORMATICO	11AA01	RECURSOS PROPIOS		\$386,067.08	\$224,647.20	\$161,419.88	\$0.00
	32303	ARRENDAMIENTO DE BIENES Y EQUIPO INFORMATICO	12AA01	REMANENTE RECURSOS PROPIOS		\$50,000.00	\$0.02	\$49,999.98	\$0.00
	32701	ARRENDAMIENTO DE ACTIVOS INTANGIBLES	11AA01	RECURSOS PROPIOS		\$63,500.00	\$0.00	\$0.00	\$63,500.00
	32901	OTROS ARRENDAMIENTOS	11AA01	RECURSOS PROPIOS		\$327,010.00	\$0.00	\$211,068.96	\$115,941.04
	32901	OTROS ARRENDAMIENTOS	12AA01	REMANENTE RECURSOS PROPIOS		\$89,978.88	\$0.00	\$89,978.88	\$0.00
	33101	SERVICIOS LEGALES	11AA01	RECURSOS PROPIOS		\$17,800.70	\$0.00	\$17,800.70	\$0.00
	33601	IMPRESIONES OFICIALES	11AA01	RECURSOS PROPIOS		\$462,000.00	\$23,784.87	\$402,727.92	\$35,487.21

Coordinador: MMMV

GC/INV	COG	DESCRIPCIÓN DE COG	ORIGEN	DESCRIPCIÓN DE ORIGEN	PROGRAMA	PRESUPUESTO MODIFICADO	PRESUPUESTO COMPROMETIDO	PRESUPUESTO DEVENGADO	PRESUPUESTO DISPONIBLE
Gasto corriente	33603	SERVICIO DE FOTOCOPIADO E IMPRESION	11AA01	RECURSOS PROPIOS	M000001 Dirección General de Obra Pública	\$17,541.88	\$5,586.80	\$11,954.72	\$0.36
	33801	SERVICIOS DE VIGILANCIA	11AA01	RECURSOS PROPIOS		\$311,568.00	\$233,706.48	\$77,861.52	\$0.00
	33801	SERVICIOS DE VIGILANCIA	12AA01	REMANENTE RECURSOS PROPIOS		\$75,144.63	\$0.01	\$75,144.62	\$0.00
	34501	SEGURO DE BIENES PATRIMONIALES	11AA01	RECURSOS PROPIOS		\$1,400,256.00	\$0.00	\$1,390,334.85	\$9,921.15
	35101	CONSERVACION Y MANTENIMIENTO MENOR DE INMUEBLES	11AA01	RECURSOS PROPIOS		\$39,999.96	\$0.00	\$0.00	\$39,999.96
	35102	INSTALACIONES	11AA01	RECURSOS PROPIOS		\$9,999.96	\$0.00	\$0.00	\$9,999.96
	35201	INSTALACION, REPARACION Y MANTENIMIENTO DE MOBILIARIO Y EQUIPO DE ADMINISTRACION, EDUCACIONAL Y RECREATIVO	11AA01	RECURSOS PROPIOS		\$15,000.00	\$0.00	\$10,837.88	\$4,162.12
	35301	INSTALACION, REPARACION Y MANTENIMIENTO DE EQUIPO DE COMPUTO Y TECNOLOGIA DE LA INFORMACION	11AA01	RECURSOS PROPIOS		\$40,424.05	\$10,449.77	\$10,449.80	\$19,524.48
	35301	INSTALACION, REPARACION Y MANTENIMIENTO DE EQUIPO DE COMPUTO Y TECNOLOGIA DE LA INFORMACION	12AA01	REMANENTE RECURSOS PROPIOS		\$13,019.05	\$0.00	\$13,019.05	\$0.00
	35501	REPARACION Y MANTENIMIENTO DE EQUIPO DE TRANSPORTE	11AA01	RECURSOS PROPIOS		\$5,790,934.44	\$6,290.99	\$1,751,521.49	\$4,033,121.96
	35701	INSTALACION, REPARACION Y MANTENIMIENTO DE MAQUINARIA, OTROS EQUIPOS Y HERRAMIENTA	11AA01	RECURSOS PROPIOS		\$309,547.28	\$29,197.57	\$60,970.63	\$219,379.08
	35701	INSTALACION, REPARACION Y MANTENIMIENTO DE MAQUINARIA, OTROS EQUIPOS Y HERRAMIENTA	12AA01	REMANENTE RECURSOS PROPIOS		\$31,140.29	\$24.97	\$23,981.14	\$7,134.18
	35801	SERVICIOS DE LIMPIEZA Y MANEJO DE DESECHOS	11AA01	RECURSOS PROPIOS		\$831,613.44	\$564,770.65	\$266,842.79	\$0.00
	35801	SERVICIOS DE LIMPIEZA Y MANEJO DE DESECHOS	12AA01	REMANENTE RECURSOS PROPIOS		\$166,395.43	-\$0.01	\$166,395.44	\$0.00
	35901	SERVICIOS DE JARDINERIA Y FUMIGACION	11AA01	RECURSOS PROPIOS		\$11,147.16	\$6,363.74	\$1,272.76	\$3,510.66
	36102	IMPRESION Y ELABORACION DE PUBLICACIONES	11AA01	RECURSOS PROPIOS		\$400,000.00	\$0.00	\$29,542.88	\$370,457.12
	37201	PASAJES NACIONALES TERRESTRES LOCALES	11AA01	RECURSOS PROPIOS		\$15,000.00	\$0.00	\$12,549.01	\$2,450.99
	37202	PASAJES NACIONALES TERRESTRES FORANEOS	11AA01	RECURSOS PROPIOS		\$5,000.00	\$0.00	\$2,360.43	\$2,639.57
	37501	VIATICOS EN EL PAIS	11AA01	RECURSOS PROPIOS		\$1,490.00	\$0.00	\$1,482.67	\$7.33
	38301	CONGRESOS, CONVENCIONES, ESPECTACULOS Y FERIAS	11AA01	RECURSOS PROPIOS		\$8,000.00	\$0.00	\$3,828.00	\$4,172.00
	38501	GASTOS DE REPRESENTACION	11AA01	RECURSOS PROPIOS		\$60,500.00	\$0.00	\$49,679.00	\$10,821.00
	38502	GASTOS DE OFICINA Y ORGANIZACION	11AA01	RECURSOS PROPIOS		\$42,000.00	\$0.00	\$33,107.37	\$8,892.63

Coordinador: MMMV

GC/INV	COG	DESCRIPCIÓN DE COG	ORIGEN	DESCRIPCIÓN DE ORIGEN	PROGRAMA	PRESUPUESTO MODIFICADO	PRESUPUESTO COMPROMETIDO	PRESUPUESTO DEVENGADO	PRESUPUESTO DISPONIBLE
Gasto corriente	39201	IMPUESTOS Y DERECHOS	11AA01	RECURSOS PROPIOS	M000001 Dirección General de Obra Pública	\$91,420.30	\$0.00	\$56,275.77	\$35,144.53
	39801	IMPUESTO SOBRE NOMINAS	11AA01	RECURSOS PROPIOS		\$2,529,378.48	\$0.00	\$1,707,959.44	\$821,419.04
	39901	OTROS SERVICIOS GENERALES	11AA01	RECURSOS PROPIOS		\$13,260.00	\$0.00	\$13,010.00	\$250.00
	39902	OTROS SERVICIOS RELACIONADOS CON COMBUSTIBLE	11AA01	RECURSOS PROPIOS		\$22,816.15	\$0.00	\$22,816.15	\$0.00
	51101	MUEBLES DE OFICINA Y ESTANTERIA	12AA01	REMANENTE RECURSOS PROPIOS		\$17,922.00	\$0.00	\$17,922.00	\$0.00
	51101	MUEBLES DE OFICINA Y ESTANTERIA	12AA20	REMANENTE RECURSOS PROPIOS 2020		\$26,332.00	\$26,332.00	\$0.00	\$0.00
	51501	EQUIPO DE COMPUTO Y DE TECNOLOGIAS DE LA INFORMACION	11AA01	RECURSOS PROPIOS		\$200,000.00	\$151,983.52	\$15,965.59	\$32,050.89
	51501	EQUIPO DE COMPUTO Y DE TECNOLOGIAS DE LA INFORMACION	12AA01	REMANENTE RECURSOS PROPIOS		\$8,023.93	\$5,510.00	\$2,513.93	\$0.00
	54101	VEHICULOS Y EQUIPO TERRESTRE	11AA01	RECURSOS PROPIOS		\$1,285,399.98	\$280,390.01	\$958,000.00	\$47,009.97
	56401	SISTEMAS DE AIRE ACONDICIONADO, CALEFACCION Y DE REFRIGERACION INDUSTRIAL Y COMERCIAL	12AA01	REMANENTE RECURSOS PROPIOS		\$6,990.01	\$0.00	\$6,990.01	\$0.00
	56701	HERRAMIENTAS Y MAQUINAS-HERRAMIENTA	12AA01	REMANENTE RECURSOS PROPIOS		\$15,236.40	\$0.00	\$15,236.40	\$0.00
inversión	24101	PRODUCTOS MINERALES NO METALICOS	12AB20	Remanente Participaciones 2020	100250 Urbanismo táctico	\$1,091,350.62	\$0.00	\$1,091,350.62	\$0.00
	24101	PRODUCTOS MINERALES NO METALICOS	21AA01	FORTAMUN		\$7,986,466.02	\$4,983,798.95	\$3,002,667.07	\$0.00
	24601	MATERIAL ELECTRICO Y ELECTRONICO	11AB01	PARTICIPACIONES		\$6,000,000.00	\$2,023,916.38	\$3,895,410.20	\$80,673.42
	24601	MATERIAL ELECTRICO Y ELECTRONICO	22AA21	FORTAMUNDF 2021		\$528,334.75	\$0.00	\$528,334.75	\$0.00
	33301	SERVICIOS DE CONSULTORIA ADMINISTRATIVA, PROCESOS, TECNICA Y EN TECNOLOGIAS DE LA INFORMACION	12AA19	REMANENTE RECURSOS PROPIOS 2019	100240 Gobierno digital	\$35,370.72	\$35,370.72	\$0.00	\$0.00
	35901	SERVICIOS DE JARDINERIA Y FUMIGACION	11AB01	PARTICIPACIONES	100259 Red de parques urbanos y áreas naturales	\$30,000,000.00	\$28,999,749.16	\$0.00	\$1,000,250.84
	35901	SERVICIOS DE JARDINERIA Y FUMIGACION	21AA01	FORTAMUN	\$59,999,576.47	\$20,734,342.65	\$39,265,233.82	\$0.00	
	59101	SOFTWARE	12AA18	REMANENTE RECURSOS PROPIOS 2018	100240 Gobierno digital	\$3,169.15	\$3,169.15	\$0.00	\$0.00
	61101	EDIFICACION HABITACIONAL EN PROCESO	11AB01	PARTICIPACIONES	100250 Urbanismo táctico	\$1,500,000.00	\$249,219.52	\$368,592.70	\$882,187.78
	61101	EDIFICACION HABITACIONAL EN PROCESO	12AA01	REMANENTE RECURSOS PROPIOS		\$816,010.56	\$0.34	\$816,010.22	\$0.00
61101	EDIFICACION HABITACIONAL EN PROCESO	12AA18	REMANENTE RECURSOS PROPIOS 2018	\$10,699.83		\$10,699.83	\$0.00	\$0.00	

Coordinador: MMMV

GC/INV	COG	DESCRIPCIÓN DE COG	ORIGEN	DESCRIPCIÓN DE ORIGEN	PROGRAMA	PRESUPUESTO MODIFICADO	PRESUPUESTO COMPROMETIDO	PRESUPUESTO DEVENGADO	PRESUPUESTO DISPONIBLE	
inversión	61101	EDIFICACION HABITACIONAL EN PROCESO	12AB01	REMANENTE PARTICIPACIONES	100250 Urbanismo táctico	\$637,255.14	\$339.82	\$636,915.32	\$0.00	
	61101	EDIFICACION HABITACIONAL EN PROCESO	21AA01	FORTAMUN		\$1,508,412.06	\$735,880.66	\$771,291.73	\$1,239.67	
	61201	EDIFICACION NO HABITACIONAL EN PROCESO	11AA01	RECURSOS PROPIOS		\$2,124,772.50	\$0.00	\$0.00	\$2,124,772.50	
	61201	EDIFICACION NO HABITACIONAL EN PROCESO	11AB01	PARTICIPACIONES		\$5,429,341.97	\$6,392.50	\$15,507.77	\$5,407,441.70	
	61201	EDIFICACION NO HABITACIONAL EN PROCESO	12AA01	REMANENTE RECURSOS PROPIOS		\$4,587,597.12	\$851,236.07	\$2,186,185.33	\$1,550,175.72	
	61201	EDIFICACION NO HABITACIONAL EN PROCESO	12AA18	REMANENTE RECURSOS PROPIOS 2018		\$1,792,688.35	\$481,065.02	\$1,298,974.25	\$12,649.08	
	61201	EDIFICACION NO HABITACIONAL EN PROCESO	12AA19	REMANENTE RECURSOS PROPIOS 2019		\$1,794,481.52	\$435,222.89	\$684,736.99	\$674,521.64	
	61201	EDIFICACION NO HABITACIONAL EN PROCESO	12AA20	REMANENTE RECURSOS PROPIOS 2020		\$207,095.47	\$5,840.00	\$36,873.05	\$164,382.42	
	61201	EDIFICACION NO HABITACIONAL EN PROCESO	12AB01	REMANENTE PARTICIPACIONES		\$5,128,610.93	\$125,343.33	\$407,662.53	\$4,595,605.07	
	61201	EDIFICACION NO HABITACIONAL EN PROCESO	12AB19	PARTICIPACIONES 2019		\$83,738.45	\$0.00	\$0.00	\$83,738.45	
	61201	EDIFICACION NO HABITACIONAL EN PROCESO	12AB20	Remanente Participaciones 2020		\$1,523,103.53	\$0.00	\$143,542.11	\$1,379,561.42	
	61201	EDIFICACION NO HABITACIONAL EN PROCESO	21AA01	FORTAMUN		\$218,081.02	\$0.00	\$218,081.02	\$0.00	
	61201	EDIFICACION NO HABITACIONAL EN PROCESO	21AB01	FISM		\$1,616,937.53	\$1,066,931.14	\$426,848.18	\$123,158.21	
	61301	CONSTRUCCION DE OBRAS PARA EL ABASTECIMIENTO DE AGUA, PETROLEO, GAS, ELECTRICIDAD Y TELECOMUNICACIONES EN PROCESO	11AA01	RECURSOS PROPIOS		100242 Presupuesto participativo	\$9,758,678.70	\$0.00	\$0.00	\$9,758,678.70
	61301	CONSTRUCCION DE OBRAS PARA EL ABASTECIMIENTO DE AGUA, PETROLEO, GAS, ELECTRICIDAD Y TELECOMUNICACIONES EN PROCESO	11AA01	RECURSOS PROPIOS		100250 Urbanismo táctico	\$10,000,000.00	\$9,941,139.81	\$0.00	\$58,860.19
61301	CONSTRUCCION DE OBRAS PARA EL ABASTECIMIENTO DE AGUA, PETROLEO, GAS, ELECTRICIDAD Y TELECOMUNICACIONES EN PROCESO	11AB01	PARTICIPACIONES	\$10,851,321.16	\$2,672,164.05		\$1,611,968.31	\$6,567,188.80		
61301	CONSTRUCCION DE OBRAS PARA EL ABASTECIMIENTO DE AGUA, PETROLEO, GAS, ELECTRICIDAD Y TELECOMUNICACIONES EN PROCESO	12AA01	REMANENTE RECURSOS PROPIOS	\$1,641,724.03	\$129,486.13		\$1,512,237.90	\$0.00		
61301	CONSTRUCCION DE OBRAS PARA EL ABASTECIMIENTO DE AGUA, PETROLEO, GAS, ELECTRICIDAD Y TELECOMUNICACIONES EN PROCESO	12AA01	REMANENTE RECURSOS PROPIOS	100255 Marca ciudad	\$3,199,391.08	\$0.00	\$3,199,391.08	\$0.00		

Coordinador: MMMV

GC/INV	COG	DESCRIPCIÓN DE COG	ORIGEN	DESCRIPCIÓN DE ORIGEN	PROGRAMA	PRESUPUESTO MODIFICADO	PRESUPUESTO COMPROMETIDO	PRESUPUESTO DEVENGADO	PRESUPUESTO DISPONIBLE
inversión	61301	CONSTRUCCION DE OBRAS PARA EL ABASTECIMIENTO DE AGUA, PETROLEO, GAS, ELECTRICIDAD Y TELECOMUNICACIONES EN PROCESO	12AA20	REMANENTE RECURSOS PROPIOS 2020	100250 Urbanismo táctico	\$52,880.05	\$5,926.41	\$46,953.64	\$0.00
	61301	CONSTRUCCION DE OBRAS PARA EL ABASTECIMIENTO DE AGUA, PETROLEO, GAS, ELECTRICIDAD Y TELECOMUNICACIONES EN PROCESO	12AB01	REMANENTE PARTICIPACIONES		\$1,659,974.44	-\$0.01	\$1,659,974.45	\$0.00
	61301	CONSTRUCCION DE OBRAS PARA EL ABASTECIMIENTO DE AGUA, PETROLEO, GAS, ELECTRICIDAD Y TELECOMUNICACIONES EN PROCESO	12AB20	Remanente Participaciones 2020		\$889,264.64	\$0.00	\$889,264.64	\$0.00
	61301	CONSTRUCCION DE OBRAS PARA EL ABASTECIMIENTO DE AGUA, PETROLEO, GAS, ELECTRICIDAD Y TELECOMUNICACIONES EN PROCESO	21AA01	FORTAMUN		\$88,124,778.02	\$9,148,838.76	\$78,975,939.26	\$0.00
	61401	DIVISION DE TERRENOS Y CONSTRUCCION DE OBRAS DE URBANIZACION EN PROCESO	11AA01	RECURSOS PROPIOS	100242 Presupuesto participativo	\$37,613,909.12	\$20,972,814.41	\$13,289,621.15	\$3,351,473.56
	61401	DIVISION DE TERRENOS Y CONSTRUCCION DE OBRAS DE URBANIZACION EN PROCESO	11AA01	RECURSOS PROPIOS	100246 Ciclociudad	\$21,111,597.24	\$5,880,744.83	\$1,394,150.18	\$13,836,702.23
	61401	DIVISION DE TERRENOS Y CONSTRUCCION DE OBRAS DE URBANIZACION EN PROCESO	11AA01	RECURSOS PROPIOS	100249 Red de corredores seguros	\$1,199,999.99	\$1,199,999.99	\$0.00	\$0.00
	61401	DIVISION DE TERRENOS Y CONSTRUCCION DE OBRAS DE URBANIZACION EN PROCESO	11AA01	RECURSOS PROPIOS	100250 Urbanismo táctico	\$43,619,099.20	\$10,174,756.35	\$10,035,536.68	\$23,408,806.17
	61401	DIVISION DE TERRENOS Y CONSTRUCCION DE OBRAS DE URBANIZACION EN PROCESO	11AA01	RECURSOS PROPIOS	100255 Marca ciudad	\$7,993,188.76	\$3,507,816.80	\$4,485,371.90	\$0.06
	61401	DIVISION DE TERRENOS Y CONSTRUCCION DE OBRAS DE URBANIZACION EN PROCESO	11AA01	RECURSOS PROPIOS	100286 Infraestructura visión León 450	\$1,500,000.00	\$0.00	\$0.00	\$1,500,000.00
	61401	DIVISION DE TERRENOS Y CONSTRUCCION DE OBRAS DE URBANIZACION EN PROCESO	11AB01	PARTICIPACIONES	100246 Ciclociudad	\$26,173,300.63	\$12,600,703.22	\$1,444,565.51	\$12,128,031.90
	61401	DIVISION DE TERRENOS Y CONSTRUCCION DE OBRAS DE URBANIZACION EN PROCESO	11AB01	PARTICIPACIONES	100250 Urbanismo táctico	\$44,204,105.90	\$9,636,187.09	\$4,798,216.65	\$29,769,702.16
	61401	DIVISION DE TERRENOS Y CONSTRUCCION DE OBRAS DE URBANIZACION EN PROCESO	11AB01	PARTICIPACIONES	100259 Red de parques urbanos y áreas naturales	\$4,983,704.42	\$1.04	\$4,983,703.38	\$0.00
	61401	DIVISION DE TERRENOS Y CONSTRUCCION DE OBRAS DE URBANIZACION EN PROCESO	11AB01	PARTICIPACIONES	100286 Infraestructura visión León 450	\$15,300,000.00	\$3,360,958.54	\$0.00	\$11,939,041.46
	61401	DIVISION DE TERRENOS Y CONSTRUCCION DE OBRAS DE URBANIZACION EN PROCESO	12AA01	REMANENTE RECURSOS PROPIOS	100246 Ciclociudad	\$2,566,835.49	\$0.00	\$2,496,673.62	\$70,161.87
	61401	DIVISION DE TERRENOS Y CONSTRUCCION DE OBRAS DE URBANIZACION EN PROCESO	12AA01	REMANENTE RECURSOS PROPIOS	100250 Urbanismo táctico	\$55,488,918.65	\$2,447,350.34	\$49,095,784.47	\$3,945,783.84

Coordinador: MMMV

GC/INV	COG	DESCRIPCIÓN DE COG	ORIGEN	DESCRIPCIÓN DE ORIGEN	PROGRAMA	PRESUPUESTO MODIFICADO	PRESUPUESTO COMPROMETIDO	PRESUPUESTO DEVENGADO	PRESUPUESTO DISPONIBLE
inversión	61401	DIVISION DE TERRENOS Y CONSTRUCCION DE OBRAS DE URBANIZACION EN PROCESO	12AA01	REMANENTE RECURSOS PROPIOS	100255 Marca ciudad	\$1,117,687.75	\$889,768.26	\$227,919.48	\$0.01
	61401	DIVISION DE TERRENOS Y CONSTRUCCION DE OBRAS DE URBANIZACION EN PROCESO	12AA01	REMANENTE RECURSOS PROPIOS	100259 Red de parques urbanos y áreas naturales	\$377,020.39	\$0.00	\$377,020.39	\$0.00
	61401	DIVISION DE TERRENOS Y CONSTRUCCION DE OBRAS DE URBANIZACION EN PROCESO	12AA01	REMANENTE RECURSOS PROPIOS	100286 Infraestructura visión León 450	\$62,500,000.00	\$57,113,749.16	\$870,858.43	\$4,515,392.41
	61401	DIVISION DE TERRENOS Y CONSTRUCCION DE OBRAS DE URBANIZACION EN PROCESO	12AA18	REMANENTE RECURSOS PROPIOS 2018	100246 Ciclociudad	\$139,934.76	\$139,934.76	\$0.00	\$0.00
	61401	DIVISION DE TERRENOS Y CONSTRUCCION DE OBRAS DE URBANIZACION EN PROCESO	12AA18	REMANENTE RECURSOS PROPIOS 2018	100250 Urbanismo táctico	\$5,502,895.01	\$3,887,357.44	\$655,418.42	\$960,119.15
	61401	DIVISION DE TERRENOS Y CONSTRUCCION DE OBRAS DE URBANIZACION EN PROCESO	12AA18	REMANENTE RECURSOS PROPIOS 2018	100255 Marca ciudad	\$1,696,483.77	\$1,696,483.77	\$0.00	\$0.00
	61401	DIVISION DE TERRENOS Y CONSTRUCCION DE OBRAS DE URBANIZACION EN PROCESO	12AA18	REMANENTE RECURSOS PROPIOS 2018	100259 Red de parques urbanos y áreas naturales	\$56,623.85	\$0.00	\$56,623.85	\$0.00
	61401	DIVISION DE TERRENOS Y CONSTRUCCION DE OBRAS DE URBANIZACION EN PROCESO	12AA19	REMANENTE RECURSOS PROPIOS 2019	100250 Urbanismo táctico	\$3,448,829.37	\$1,774,336.61	\$1,049,390.92	\$625,101.84
	61401	DIVISION DE TERRENOS Y CONSTRUCCION DE OBRAS DE URBANIZACION EN PROCESO	12AA19	REMANENTE RECURSOS PROPIOS 2019	100255 Marca ciudad	\$1,728,090.22	\$1,728,089.91	\$0.00	\$0.31
	61401	DIVISION DE TERRENOS Y CONSTRUCCION DE OBRAS DE URBANIZACION EN PROCESO	12AA19	REMANENTE RECURSOS PROPIOS 2019	100259 Red de parques urbanos y áreas naturales	\$325,690.49	\$0.00	\$325,690.49	\$0.00
	61401	DIVISION DE TERRENOS Y CONSTRUCCION DE OBRAS DE URBANIZACION EN PROCESO	12AA20	REMANENTE RECURSOS PROPIOS 2020	100246 Ciclociudad	\$2,389,541.97	\$2,389,541.97	\$0.00	\$0.00
	61401	DIVISION DE TERRENOS Y CONSTRUCCION DE OBRAS DE URBANIZACION EN PROCESO	12AA20	REMANENTE RECURSOS PROPIOS 2020	100250 Urbanismo táctico	\$32,633,659.76	\$14,525,912.99	\$14,971,740.08	\$3,136,006.69
	61401	DIVISION DE TERRENOS Y CONSTRUCCION DE OBRAS DE URBANIZACION EN PROCESO	12AA20	REMANENTE RECURSOS PROPIOS 2020	100255 Marca ciudad	\$2,213,648.17	\$2,213,648.17	\$0.00	\$0.00
61401	DIVISION DE TERRENOS Y CONSTRUCCION DE OBRAS DE URBANIZACION EN PROCESO	12AA20	REMANENTE RECURSOS PROPIOS 2020	100259 Red de parques urbanos y áreas naturales	\$759,057.73	\$0.02	\$759,057.71	\$0.00	

Coordinador: MMMV

GC/INV	COG	DESCRIPCIÓN DE COG	ORIGEN	DESCRIPCIÓN DE ORIGEN	PROGRAMA	PRESUPUESTO MODIFICADO	PRESUPUESTO COMPROMETIDO	PRESUPUESTO DEVENGADO	PRESUPUESTO DISPONIBLE
inversión	61401	DIVISION DE TERRENOS Y CONSTRUCCION DE OBRAS DE URBANIZACION EN PROCESO	12AA20	REMANENTE RECURSOS PROPIOS 2020	100286 Infraestructura visión León 450	\$450,000.00	\$450,000.00	\$0.00	\$0.00
	61401	DIVISION DE TERRENOS Y CONSTRUCCION DE OBRAS DE URBANIZACION EN PROCESO	12AB01	REMANENTE PARTICIPACIONES	100246 Ciclociudad	\$23,047,142.92	\$9,068,594.58	\$2,700,503.71	\$11,278,044.63
	61401	DIVISION DE TERRENOS Y CONSTRUCCION DE OBRAS DE URBANIZACION EN PROCESO	12AB01	REMANENTE PARTICIPACIONES	100250 Urbanismo táctico	\$68,239,244.29	\$15,271,998.72	\$43,112,666.25	\$9,854,579.32
	61401	DIVISION DE TERRENOS Y CONSTRUCCION DE OBRAS DE URBANIZACION EN PROCESO	12AB01	REMANENTE PARTICIPACIONES	100255 Marca ciudad	\$122,678.59	\$122,678.58	\$0.00	\$0.01
	61401	DIVISION DE TERRENOS Y CONSTRUCCION DE OBRAS DE URBANIZACION EN PROCESO	12AB01	REMANENTE PARTICIPACIONES	100286 Infraestructura visión León 450	\$1,000,000.00	\$0.00	\$0.00	\$1,000,000.00
	61401	DIVISION DE TERRENOS Y CONSTRUCCION DE OBRAS DE URBANIZACION EN PROCESO	12AB19	PARTICIPACIONES 2019	100250 Urbanismo táctico	\$3,005,070.54	\$1,385,047.15	\$1,592,908.73	\$27,114.66
	61401	DIVISION DE TERRENOS Y CONSTRUCCION DE OBRAS DE URBANIZACION EN PROCESO	12AB19	PARTICIPACIONES 2019	100255 Marca ciudad	\$384,897.88	\$384,897.88	\$0.00	\$0.00
	61401	DIVISION DE TERRENOS Y CONSTRUCCION DE OBRAS DE URBANIZACION EN PROCESO	12AB19	PARTICIPACIONES 2019	100259 Red de parques urbanos y áreas naturales	\$36,558.54	\$0.00	\$36,558.54	\$0.00
	61401	DIVISION DE TERRENOS Y CONSTRUCCION DE OBRAS DE URBANIZACION EN PROCESO	12AB20	Remanente Participaciones 2020	100250 Urbanismo táctico	\$38,070,833.96	\$5,797,551.38	\$30,105,581.03	\$2,167,701.55
	61401	DIVISION DE TERRENOS Y CONSTRUCCION DE OBRAS DE URBANIZACION EN PROCESO	12AB20	Remanente Participaciones 2020	100255 Marca ciudad	\$554,369.62	\$554,369.62	\$0.00	\$0.00
	61401	DIVISION DE TERRENOS Y CONSTRUCCION DE OBRAS DE URBANIZACION EN PROCESO	12AB20	Remanente Participaciones 2020	100259 Red de parques urbanos y áreas naturales	\$366,017.76	\$0.01	\$366,017.75	\$0.00
	61401	DIVISION DE TERRENOS Y CONSTRUCCION DE OBRAS DE URBANIZACION EN PROCESO	21AA01	FORTAMUN	100246 Ciclociudad	\$40,000,000.00	\$24,190,850.51	\$3,360,723.22	\$12,448,426.27
	61401	DIVISION DE TERRENOS Y CONSTRUCCION DE OBRAS DE URBANIZACION EN PROCESO	21AA01	FORTAMUN	100250 Urbanismo táctico	\$52,812,144.07	\$18,704,400.78	\$30,831,360.38	\$3,276,382.91
	61401	DIVISION DE TERRENOS Y CONSTRUCCION DE OBRAS DE URBANIZACION EN PROCESO	21AB01	FISM	100246 Ciclociudad	\$19,999,925.62	\$15,071,359.21	\$4,912,891.30	\$15,675.11
	61401	DIVISION DE TERRENOS Y CONSTRUCCION DE OBRAS DE URBANIZACION EN PROCESO	21AB01	FISM	100250 Urbanismo táctico	\$27,508,603.33	\$17,473,451.90	\$4,546,413.62	\$5,488,737.81
	61401	DIVISION DE TERRENOS Y CONSTRUCCION DE OBRAS DE URBANIZACION EN PROCESO	23AA01	Rendimientos Financieros FORTAMUN		\$4,597,996.55	\$4,597,996.50	\$0.00	\$0.05
	61401	DIVISION DE TERRENOS Y CONSTRUCCION DE OBRAS DE URBANIZACION EN PROCESO	23AB01	Rendimientos Financieros FISM		\$2,079,616.00	\$0.00	\$0.00	\$2,079,616.00
	61401	DIVISION DE TERRENOS Y CONSTRUCCION DE OBRAS DE URBANIZACION EN PROCESO	31AH21	0		\$11,017,190.78	\$0.00	\$0.00	\$11,017,190.78
	61401	DIVISION DE TERRENOS Y CONSTRUCCION DE OBRAS DE URBANIZACION EN PROCESO	32AH21	PEMC 2021		\$27,040,736.12	\$120,820.54	\$35,585,648.84	-\$8,665,733.26

Coordinador: MMMV

GC/INV	COG	DESCRIPCIÓN DE COG	ORIGEN	DESCRIPCIÓN DE ORIGEN	PROGRAMA	PRESUPUESTO MODIFICADO	PRESUPUESTO COMPROMETIDO	PRESUPUESTO DEVENGADO	PRESUPUESTO DISPONIBLE
inversión	61501	CONSTRUCCION DE VIAS DE COMUNICACION EN PROCESO	11AA01	RECURSOS PROPIOS	100250 Urbanismo táctico	\$10,000,000.00	\$5,645,950.39	\$3,255,217.85	\$1,098,831.76
	61501	CONSTRUCCION DE VIAS DE COMUNICACION EN PROCESO	11AB01	PARTICIPACIONES		\$11,953,005.00	\$189,476.77	\$255,980.23	\$11,507,548.00
	61501	CONSTRUCCION DE VIAS DE COMUNICACION EN PROCESO	11AB01	PARTICIPACIONES		\$6,050,000.00	\$0.00	\$0.00	\$6,050,000.00
	61501	CONSTRUCCION DE VIAS DE COMUNICACION EN PROCESO	12AA01	REMANENTE RECURSOS PROPIOS		\$782,560.57	\$247,059.28	\$535,501.29	\$0.00
	61501	CONSTRUCCION DE VIAS DE COMUNICACION EN PROCESO	12AA18	REMANENTE RECURSOS PROPIOS 2018		\$199,627.97	\$137,133.62	\$44,900.34	\$17,594.01
	61501	CONSTRUCCION DE VIAS DE COMUNICACION EN PROCESO	12AA19	REMANENTE RECURSOS PROPIOS 2019		\$190,737.84	\$190,737.84	\$0.00	\$0.00
	61501	CONSTRUCCION DE VIAS DE COMUNICACION EN PROCESO	12AA20	REMANENTE RECURSOS PROPIOS 2020		\$14,609.52	\$0.00	\$14,609.52	\$0.00
	61501	CONSTRUCCION DE VIAS DE COMUNICACION EN PROCESO	12AB01	REMANENTE PARTICIPACIONES		\$4,767,544.07	\$1,666,825.10	\$2,164,492.13	\$936,226.84
	61501	CONSTRUCCION DE VIAS DE COMUNICACION EN PROCESO	21AA01	FORTAMUN		\$10,546,648.95	\$10,228,849.41	\$317,799.54	\$0.00
	61501	CONSTRUCCION DE VIAS DE COMUNICACION EN PROCESO	21AB01	FISM		\$638,066.13	\$12,730.42	\$325,335.71	\$300,000.00
	61901	TRABAJOS DE ACABADOS EN EDIFICACIONES Y OTROS TRABAJOS ESPECIALIZADOS	12AA01	REMANENTE RECURSOS PROPIOS		\$1,683,248.65	\$941,077.01	\$742,171.64	\$0.00
	61901	TRABAJOS DE ACABADOS EN EDIFICACIONES Y OTROS TRABAJOS ESPECIALIZADOS	12AA20	REMANENTE RECURSOS PROPIOS 2020		\$32,572.80	\$32,572.80	\$0.00	\$0.00
	61901	TRABAJOS DE ACABADOS EN EDIFICACIONES Y OTROS TRABAJOS ESPECIALIZADOS	12AB01	REMANENTE PARTICIPACIONES		\$131,683.20	\$0.00	\$131,683.20	\$0.00
	61901	TRABAJOS DE ACABADOS EN EDIFICACIONES Y OTROS TRABAJOS ESPECIALIZADOS	12AB20	Remanente Participaciones 2020		\$449,013.89	\$0.00	\$449,013.89	\$0.00
	62101	EDIFICACION HABITACIONAL	12AA18	REMANENTE RECURSOS PROPIOS 2018	\$78,199.54	\$71,515.93	\$6,683.61	\$0.00	
	62201	EDIFICACION NO HABITACIONAL EN PROCESO	11AA01	RECURSOS PROPIOS	100259 Red de parques urbanos y áreas naturales	\$17,374,441.88	\$0.00	\$0.00	\$17,374,441.88
	62201	EDIFICACION NO HABITACIONAL EN PROCESO	11AB01	PARTICIPACIONES	100250 Urbanismo táctico	\$9,605,639.51	\$1,172,275.62	\$2,793,860.65	\$5,639,503.24
	62201	EDIFICACION NO HABITACIONAL EN PROCESO	11AB01	PARTICIPACIONES	100260 Nuevo Parque Metropolitano	\$16,000,000.00	\$0.00	\$0.00	\$16,000,000.00
	62201	EDIFICACION NO HABITACIONAL EN PROCESO	12AA01	REMANENTE RECURSOS PROPIOS	100250 Urbanismo táctico	\$10,128,706.21	\$349,156.26	\$6,933,444.28	\$2,846,105.67

Coordinador: MMMV

GC/INV	COG	DESCRIPCIÓN DE COG	ORIGEN	DESCRIPCIÓN DE ORIGEN	PROGRAMA	PRESUPUESTO MODIFICADO	PRESUPUESTO COMPROMETIDO	PRESUPUESTO DEVENGADO	PRESUPUESTO DISPONIBLE
inversión	62201	EDIFICACION NO HABITACIONAL EN PROCESO	12AA01	REMANENTE RECURSOS PROPIOS	100259 Red de parques urbanos y áreas naturales	\$6,503,298.14	\$0.00	\$0.00	\$6,503,298.14
	62201	EDIFICACION NO HABITACIONAL EN PROCESO	12AA18	REMANENTE RECURSOS PROPIOS 2018	100250 Urbanismo táctico	\$989,075.13	\$916,627.79	\$72,447.34	\$0.00
	62201	EDIFICACION NO HABITACIONAL EN PROCESO	12AA19	REMANENTE RECURSOS PROPIOS 2019		\$6,441,523.57	\$5,624,642.93	\$816,880.64	\$0.00
	62201	EDIFICACION NO HABITACIONAL EN PROCESO	12AA20	REMANENTE RECURSOS PROPIOS 2020	100248 Evolución del SIT	\$662,211.22	\$0.00	\$662,211.22	\$0.00
	62201	EDIFICACION NO HABITACIONAL EN PROCESO	12AA20	REMANENTE RECURSOS PROPIOS 2020	100250 Urbanismo táctico	\$5,117,730.45	\$1,401,152.68	\$3,716,577.77	\$0.00
	62201	EDIFICACION NO HABITACIONAL EN PROCESO	12AB01	REMANENTE PARTICIPACIONES 2019		\$22,301,266.03	\$15,938,766.53	\$1,912,743.76	\$4,449,755.74
	62201	EDIFICACION NO HABITACIONAL EN PROCESO	12AB19	REMANENTE PARTICIPACIONES 2019		\$306,680.06	\$0.00	\$306,680.06	\$0.00
	62201	EDIFICACION NO HABITACIONAL EN PROCESO	12AB20	Remanente Participaciones 2020		\$1,767,635.25	\$431,794.05	\$1,335,841.20	\$0.00
	62201	EDIFICACION NO HABITACIONAL EN PROCESO	12AB20	Remanente Participaciones 2020	100259 Red de parques urbanos y áreas naturales	\$122,259.98	\$0.00	\$0.00	\$122,259.98
	62201	EDIFICACION NO HABITACIONAL EN PROCESO	21AA01	FORTAMUN	100250 Urbanismo táctico	\$279,739.12	\$195,817.39	\$83,921.73	\$0.00
	62201	EDIFICACION NO HABITACIONAL EN PROCESO	21AB01	FISM		\$989,059.75	\$838,781.32	\$150,278.43	\$0.00
	62401	DIVISION DE TERRENOS Y CONSTRUCCION DE OBRAS DE URBANIZACION	12AA01	REMANENTE RECURSOS PROPIOS		\$99,669.33	\$0.01	\$99,669.32	\$0.00
	62401	DIVISION DE TERRENOS Y CONSTRUCCION DE OBRAS DE URBANIZACION	12AA18	REMANENTE RECURSOS PROPIOS 2018		\$642,277.50	\$0.00	\$642,277.50	\$0.00
	62401	DIVISION DE TERRENOS Y CONSTRUCCION DE OBRAS DE URBANIZACION	12AA19	REMANENTE RECURSOS PROPIOS 2019		\$294,211.82	\$0.00	\$294,211.82	\$0.00
	62401	DIVISION DE TERRENOS Y CONSTRUCCION DE OBRAS DE URBANIZACION	12AA20	REMANENTE RECURSOS PROPIOS 2020		\$262,195.16	\$0.00	\$262,195.16	\$0.00
	62401	DIVISION DE TERRENOS Y CONSTRUCCION DE OBRAS DE URBANIZACION	12AB19	PARTICIPACIONES 2019		\$58,447.89	\$0.00	\$58,447.89	\$0.00
	62401	DIVISION DE TERRENOS Y CONSTRUCCION DE OBRAS DE URBANIZACION	12AB20	Remanente Participaciones 2020		\$1,403,089.76	\$0.00	\$1,403,089.76	\$0.00
	62701	INSTALACIONES Y EQUIPAMIENTO EN CONSTRUCCIONES	11AB01	PARTICIPACIONES		\$624,225.24	\$310,822.64	\$0.00	\$313,402.60
	62701	INSTALACIONES Y EQUIPAMIENTO EN CONSTRUCCIONES	12AA01	REMANENTE RECURSOS PROPIOS		\$8,049.32	\$8,049.32	\$0.00	\$0.00

Coordinador: MMMV

GC/INV	COG	DESCRIPCIÓN DE COG	ORIGEN	DESCRIPCIÓN DE ORIGEN	PROGRAMA	PRESUPUESTO MODIFICADO	PRESUPUESTO COMPROMETIDO	PRESUPUESTO DEVENGADO	PRESUPUESTO DISPONIBLE
inversión	62701	INSTALACIONES Y EQUIPAMIENTO EN CONSTRUCCIONES	12AA18	REMANENTE RECURSOS PROPIOS 2018	100250 Urbanismo táctico	\$10,885.36	\$10,885.36	\$0.00	\$0.00
	62701	INSTALACIONES Y EQUIPAMIENTO EN CONSTRUCCIONES	12AA19	REMANENTE RECURSOS PROPIOS 2019		\$16,103.69	\$16,103.69	\$0.00	\$0.00
	62701	INSTALACIONES Y EQUIPAMIENTO EN CONSTRUCCIONES	12AB01	REMANENTE PARTICIPACIONES		\$240,421.71	\$58,049.88	\$182,370.84	\$0.99
	62701	INSTALACIONES Y EQUIPAMIENTO EN CONSTRUCCIONES	12AB20	Remanente Participaciones 2020		\$110,436.73	\$0.00	\$110,436.73	\$0.00
	62901	TRABAJOS DE ACABADOS EN EDIFICACIONES Y OTROS TRABAJOS ESPECIALIZADOS	11AB01	PARTICIPACIONES		\$3,402,919.74	\$12,866.78	\$55,727.70	\$3,334,325.26
	62901	TRABAJOS DE ACABADOS EN EDIFICACIONES Y OTROS TRABAJOS ESPECIALIZADOS	12AA01	REMANENTE RECURSOS PROPIOS		\$2,609,807.07	\$183,927.36	\$2,425,878.77	\$0.94
	62901	TRABAJOS DE ACABADOS EN EDIFICACIONES Y OTROS TRABAJOS ESPECIALIZADOS	12AA18	REMANENTE RECURSOS PROPIOS 2018		\$20,100.59	\$0.00	\$20,100.59	\$0.00
	62901	TRABAJOS DE ACABADOS EN EDIFICACIONES Y OTROS TRABAJOS ESPECIALIZADOS	12AA19	REMANENTE RECURSOS PROPIOS 2019		\$70,130.09	\$0.00	\$70,130.09	\$0.00
	62901	TRABAJOS DE ACABADOS EN EDIFICACIONES Y OTROS TRABAJOS ESPECIALIZADOS	12AA20	REMANENTE RECURSOS PROPIOS 2020		\$143,018.57	\$0.00	\$143,018.57	\$0.00
	62901	TRABAJOS DE ACABADOS EN EDIFICACIONES Y OTROS TRABAJOS ESPECIALIZADOS	12AB01	REMANENTE PARTICIPACIONES		\$9,460,000.00	\$6,804,058.09	\$2,655,941.91	\$0.00
	62901	TRABAJOS DE ACABADOS EN EDIFICACIONES Y OTROS TRABAJOS ESPECIALIZADOS	12AB19	PARTICIPACIONES 2019		\$131,924.53	\$0.00	\$131,924.53	\$0.00
	62901	TRABAJOS DE ACABADOS EN EDIFICACIONES Y OTROS TRABAJOS ESPECIALIZADOS	12AB20	Remanente Participaciones 2020		\$382,063.39	\$6,115.06	\$375,948.33	\$0.00

1.2 Eficacia y Economía por programa

UNIDAD RESPONSABLE	GC/INV	PROGRAMA	PRESUPUESTO MODIFICADO	PRESUPUESTO COMPROMETIDO	PRESUPUESTO DEVENGADO	PRESUPUESTO DISPONIBLE	ECONOMÍA	EFICACIA
Dirección General de Obra Pública 2510	Gasto corriente	M00001 Dirección General de Obra Pública	\$246,640,426.86	\$2,745,855.21	\$177,683,459.22	\$66,211,112.43	73%	80%
	inversión	100240 Gobierno digital	\$38,539.87	\$38,539.87	\$0.00	\$0.00	100%	100%
		100242 Presupuesto participativo	\$47,372,587.82	\$20,972,814.41	\$13,289,621.15	\$13,110,152.26	72%	100%

Coordinador: MMMV

UNIDAD RESPONSABLE	GC/INV	PROGRAMA	PRESUPUESTO MODIFICADO	PRESUPUESTO COMPROMETIDO	PRESUPUESTO DEVENGADO	PRESUPUESTO DISPONIBLE	ECONOMÍA	EFICACIA
Dirección General de Obra Pública 2510	inversión	100246 Ciclociudad	\$135,428,278.63	\$69,341,729.08	\$16,309,507.54	\$49,777,042.01	63%	88%
		100248 Evolución del SIT	\$662,211.22	\$0.00	\$662,211.22	\$0.00	100%	100%
		100249 Red de corredores seguros	\$1,199,999.99	\$1,199,999.99	\$0.00	\$0.00	100%	84%
		100250 Urbanismo táctico	\$696,458,413.94	\$192,314,430.72	\$362,903,422.43	\$141,240,560.79	80%	99%
		100255 Marca ciudad	\$19,010,435.84	\$11,097,752.99	\$7,912,682.46	\$0.39	100%	100%
		100259 Red de parques urbanos y áreas naturales	\$120,904,249.65	\$49,734,092.88	\$46,169,905.93	\$25,000,250.84	79%	80%
		100260 Nuevo Parque Metropolitano	\$16,000,000.00	\$0.00	\$0.00	\$16,000,000.00	0%	0%
		100286 Infraestructura visión León 450	\$86,800,000.00	\$60,924,707.70	\$870,858.43	\$25,004,433.87	71%	86%

Coordinador: MMMV

ANEXO 2. DESGLOSE POR INDICADOR

En este apartado se incluyen todos aquellos indicadores del ente que cuenten con meta modificada para el trimestre evaluado.

PROGRAMA	NIVEL RESUMEN NARRATIVO	INDICADOR	META MODIFICADA	META ALCANZADA	AVANCE TOTAL
M000001 Dirección General de Obra Pública	Componente	Porcentaje de reportes atendidos de alumbrado público, vialidades no pavimentadas, espacios públicos y señáletica.	50%	71%	141.80%
	Actividad	Porcentaje de reportes de fallas en el alumbrado público atendidos	74.97%	72.81%	97.12%
	Actividad	Porcentaje de acondicionamiento de terracerías	68%	61%	89.56%
	Actividad	Porcentaje de metros cuadrados de bacheo	76%	50%	66.16%
	Actividad	Cantidad de espacios públicos	77%	72%	93.30%
	Actividad	Cantidad de vialidades intervenidas con señáletica	73%	86%	117.99%
	Componente	Porcentaje de requerimientos atendidos de mantenimiento y solicitudes de suministros	50%	0%	0%
	Actividad	Porcentaje de atención a requerimientos de suministros	74.97%	71.11%	94.85%
100240 Gobierno Digital	Actividad	Porcentaje de avance en el seguimiento de la contratación del sistema de administración de obra pública	50%	50%	100%
100242 Presupuesto Participativo	Actividad	Porcentaje de contratación de Obras de Pavimentación del presupuesto participativo	100%	100%	100%
100246 Ciclociudad	Componente	Porcentaje de avance de los proyectos ejecutivos de ciclovías o rutas de peaton o banquetas	25%	26%	102%
	Actividad	Porcentaje de avance en la contratación de ciclovías	66%	72%	109.55%
	Actividad	Porcentaje de avance en el diagnóstico (la contratación) de rutas de peaton o banquetas	100%	100%	100%
	Componente	Porcentaje de Kilómetros construidos de ciclovía	20%	14%	67.50%
	Actividad	Porcentaje de Kilómetros contratados respecto del total.	60%	21%	35.20%
	Componente	Porcentaje de Kilómetros construidos de ruta peatonal o banquetas	60%	67%	112.33%
	Actividad	Porcentaje de Kilómetros contratados de ruta peatonal o banquetas	50%	77%	154.80%
	Componente	Porcentaje de Kilómetros de ciclovías rehabilitadas, respecto del total	100%	93%	92.80%
100248 Evolución del SIT	Actividad	Porcentaje de avance en el seguimiento de contratos de rehabilitación de paraderos del SIT de años anteriores	66.66%	66.66%	100%
100249 Red de corredores seguros	Componente	Porcentaje de corredores seguros desarrollados e implementados.	70%	57%	81.43%
	Actividad	Porcentaje de Corredores seguros Diagnosticados	100%	100%	100%
	Actividad	Porcentaje de implementación del modelo	70%	50%	71.43%
100250 Urbanismo táctico	Componente	Porcentaje de puentes y viaductos rehabilitados respecto del total previsto	100%	100%	100%
	Actividad	Porcentaje de avance en la contratación de puetes a diagnosticar	100%	100%	100%
	Actividad	Porcentaje de contratación de 4 puentes a rehabilitar	100%	88%	87.50%
	Actividad	Porcentaje de contratación de 2 km de viaductos a rehabilitar	100%	100%	100%
	Componente	Porcentaje de metros cuadrados rehabilitados respecto del total previsto	72%	68%	94.31%
	Actividad	Porcentaje de metros cuadrados atendidos	65%	65%	99.85%
	Componente	Porcentaje del sistema de alumbrado público rehabilitado	75.04%	75.00%	99.95%

Coordinador: MMMV

PROGRAMA	NIVEL RESUMEN NARRATIVO	INDICADOR	META MODIFICADA	META ALCANZADA	AVANCE TOTAL
100250 Urbanismo táctico	Actividad	Porcentaje de Reportes atendidos	75.04%	74.96%	99.89%
	Componente	Porcentaje de puntos con señalética mejorada	75.04%	74.96%	99.89%
	Actividad	Porcentaje de crucero señalizados	50%	58%	116%
	Actividad	Porcentaje de vialidades señalizadas	50%	58%	116%
	Actividad	Porcentaje de topes señalizados	50%	50%	99%
	Componente	Porcentaje de vialidades primarias y secundarias pavimentadas	100	100	100%
	Actividad	Porcentaje de contratación de Obras de Pavimentación del presupuesto participativo	100	100	100%
	Actividad	Porcentaje de avance en pavimentación de calles de presupuesto participativo	100	90	90%
	Componente	Porcentaje de modernización de colonias con Alumbrado Público Led	100%	100%	100%
	Actividad	Porcentaje de modernización de Alumbrado Público respecto del total	100%	100%	100%
	Componente	Porcentaje de servicios de supervisión externa realizados respecto del total requeridos	70%	67%	95.56%
	Actividad	Porcentaje de servicios complementarios contratados respecto del total requeridos	70%	70%	100%
	Componente	Porcentaje de servicios de ampliaciones realizados respecto del total requeridos	70%	70%	100%
	Actividad	Porcentaje de servicios de ampliaciones y escalatorias tramitados respecto del total requeridos	70%	70%	100%
	Componente	Porcentaje de servicios de laboratorio realizados respecto del total requeridos	75%	75%	100%
	Actividad	Porcentaje de servicios de laboratorio contratados respecto del total requeridos	75%	75%	100%
	Componente	Porcentaje de obras emergentes realizadas respecto del total requeridas	75%	75%	100%
	Actividad	Porcentaje de obras emergentes contratadas respecto del total requeridas	75%	75%	100%
	Actividad	Porcentaje de Proyectos ejecutivos contratados	70%	70%	100%
	Actividad	Porcentaje de Proyectos ejecutivos contratados	70%	70%	100%
	Actividad	Porcentaje de Proyectos ejecutivos contratados	70%	70%	100%
	Actividad	Porcentaje de avance en el seguimiento de contratos de servicios relacionados con obra pública de años anteriores	66.66%	66.66%	100%
	Componente	Porcentaje de servicios de remediaciones realizados respecto del total requeridos	50%	50%	100%
	Actividad	Porcentaje de servicios de remediaciones contratados respecto del total requeridos	50%	50%	100%
	Componente	Porcentaje de servicios complementarios de Gastos Indirectos Ramo 33 realizados respecto del total requeridos	70%	70%	100%
	Actividad	Porcentaje de Servicios complementarios de Gastos Indirectos Ramo 33 contratados respecto del total requeridos	70%	70%	100%
	100255 Marca Ciudad	Componente	Porcentaje de zonas escénicas iluminadas en la ciudad respecto del total previsto	100%	100%
Actividad		Porcentaje de avance en la gestión de la ejecución de la 2da etapa de la iluminación de la catedral respecto del total previsto.	75%	100%	133.33%
Actividad		Porcentaje de espacios escénicos iluminados	100%	100%	100%
100259 Red de parques urbanos y áreas naturales	Componente	Porcentaje Parques Urbanos, Espacios Públicos y Áreas Naturales atendidas en el año	74%	77%	103.92%
	Actividad	Porcentaje de espacios públicos atendidos con mantenimiento	73%	73%	99.86%
	Actividad	Porcentaje de kilómetros de camellones con mantenimiento	70%	70%	100%
	Actividad	Porcentaje de glorietas atendidas con mantenimiento	100%	100%	100%

Coordinador: MMMV

PROGRAMA	NIVEL RESUMEN NARRATIVO	INDICADOR	META MODIFICADA	META ALCANZADA	AVANCE TOTAL
100259 Red de parques urbanos y áreas naturales	Actividad	Porcentaje de obras de espacios públicos	75%	0%	0%
100260 Nuevo Parque Metropolitano	Actividad	Porcentaje de avance del proyecto ejecutivo para la Casa del Agua	100%	0%	0%
100286 Infraestructura Visión León 450	Componente	Porcentaje de avance en el Plan Maestro respecto del total previsto	100%	85%	85%
	Actividad	Porcentaje de avance en el Plan Maestro respecto del total previsto	100%	100%	100%
	Componente	Porcentaje de avance de construcción respecto del total	50%	75%	150%
	Actividad	Porcentaje de avance de la contratación del Puente Blvd. San Nicolás y Circuito Siglo XXI poniente.	100%	100%	100%
	Actividad	Porcentaje de avance de la contratación de la construcción de la 1a etapa de la obra	100%	100%	100%
	Componente	Porcentaje de avance en la elaboración del Plan integral de cruceros y pasos a desnivel.	50%	50%	100%
	Actividad	Porcentaje de avance de la contratación de soluciones de cruceros y pasos a desnivel entre Blvd. Hidalgo y Blvd. Adolfo López Mateos Norte.	100%	100%	100%
	Actividad	Porcentaje de avance en la contratación de las obras de mejoramiento	10%	0%	0%